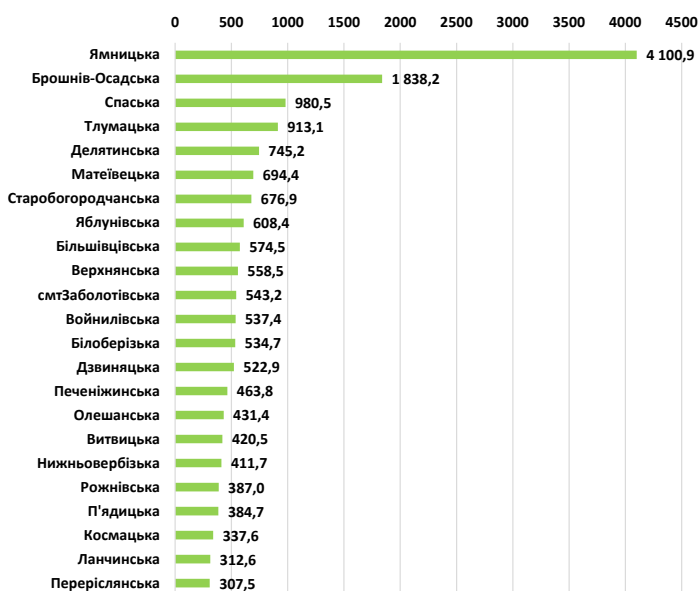


ІВАНО-ФРАНКІВСЬКА ОБЛАСТЬ

окремі показники виконання місцевих бюджетів 23 ОТГ Івано-Франківської області
за I півріччя 2018 року

Показник 1

Власні доходи на 1-го мешканця
за I півр. 2018 р., (грн.)



Показник 2

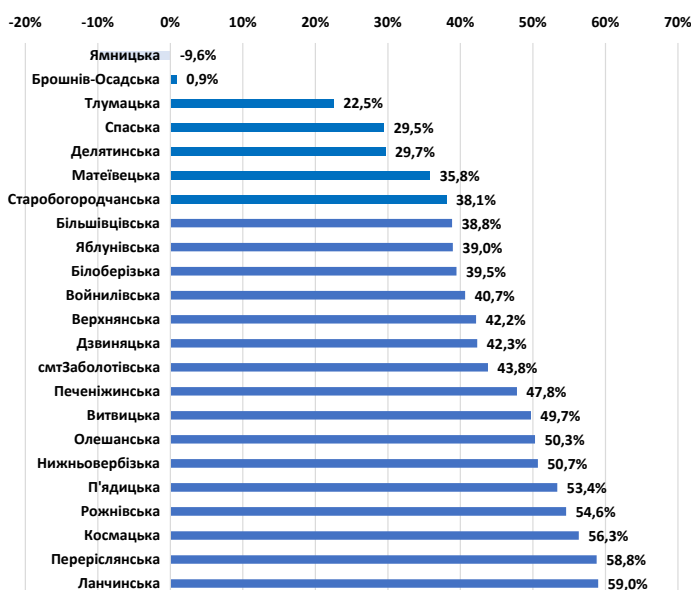
Динаміка надходжень місцевих податків і зборів
за I півр. 2018 р. до I півр. 2017 р., (%)



Показник 3

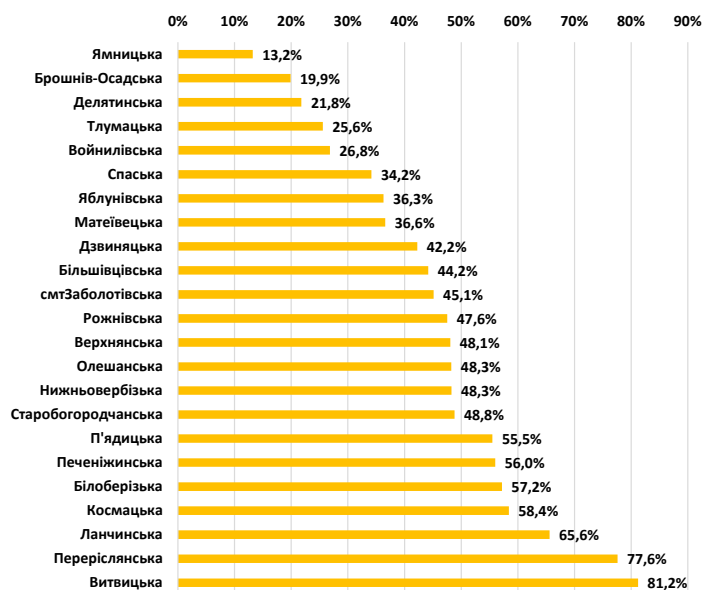
Рівень дотаційності бюджетів

(питома вага базової (+)/ реверсної (-) дотації у доходах), (%)



Показник 4

Питома вага видатків на утримання апарату управління у
власних ресурсах (без трансфертів), (%)



За підсумками I-го півріччя 2018 року середній показник надходжень власних доходів на 1-го мешканця по 23-х ОТГ області збільшився на 391,2 грн (у 2,2 рази) та склав 731,2 грн (у тому числі: по 11-ти ОТГ, утворених у 2015-2016 роках цей показник зріс на 21,9% та становить 561,4 грн, а по 12-ти утворених у 2017 році – майже у 3,9 рази і становить 886,1 грн).

Щодо динаміки надходжень місцевих податків зборів за I-ше півріччя 2018 року порівняно з I-м півріччям 2017 року, то найвищий темп зростання цих надходжень спостерігається по бюджету Дзвиняцької ОТГ (+46,4%), найнижчий рівень - по Старобогородчанській ОТГ, де надходження зменшилися на 25,1%.

Серед ОТГ області 22 громади отримують з державного бюджету базову дотацію, 1 перераховує реверсну дотацію. Найвищий рівень дотаційності у Ланчинській громаді, у якої обсяг базової дотації у загальній сумі доходів становить 59,0%.

Найбільша питома вага видатків на утримання апарату управління у власних ресурсах ОТГ (без урахування трансфертів) припадає на бюджет Витвицької ОТГ – 81,2%, найменша на бюджет Ямницької ОТГ – 13,2%.

Матеріали підготовлено за підсумками виконання місцевих бюджетів за I півріччя 2018 року, на підставі даних Міністерства фінансів України, Державної казначейської служби України, Державної статистичної служби України експертами Групи фінансового моніторингу Центрального офісу реформ при Мінрегіоні (за підтримки Програми «U-LEAD з Європою» та SKL International).