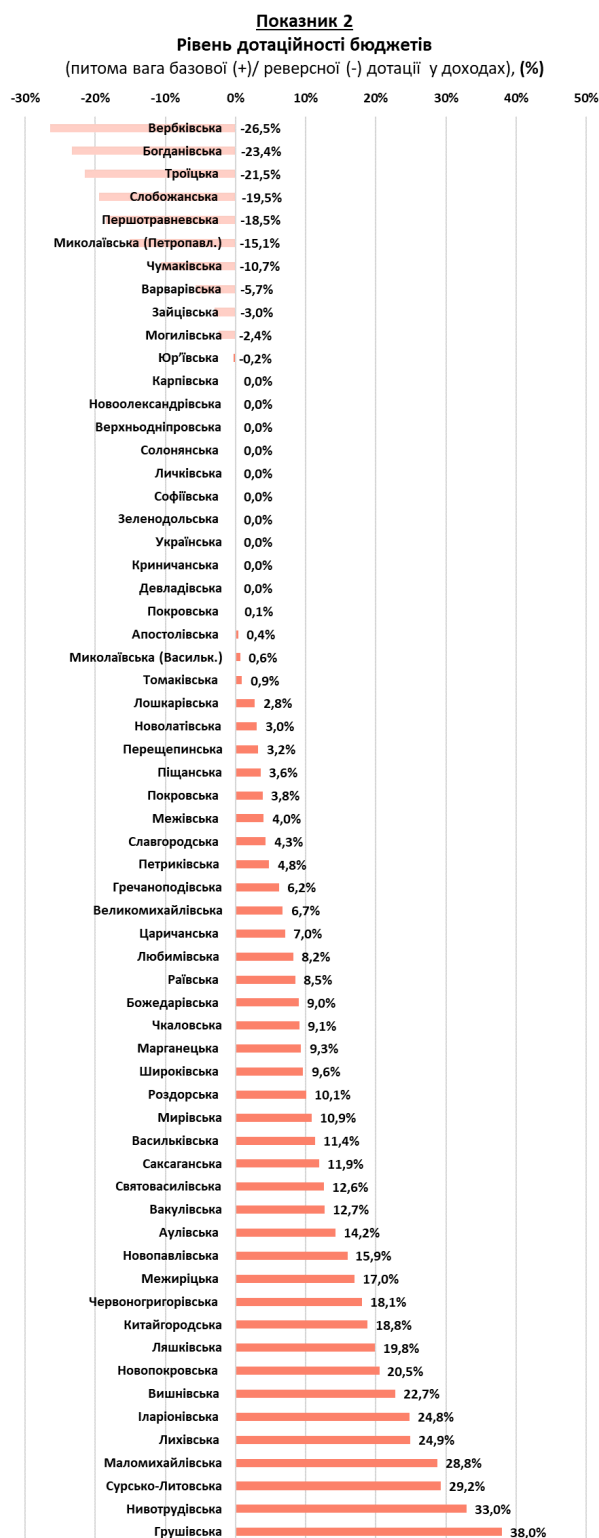
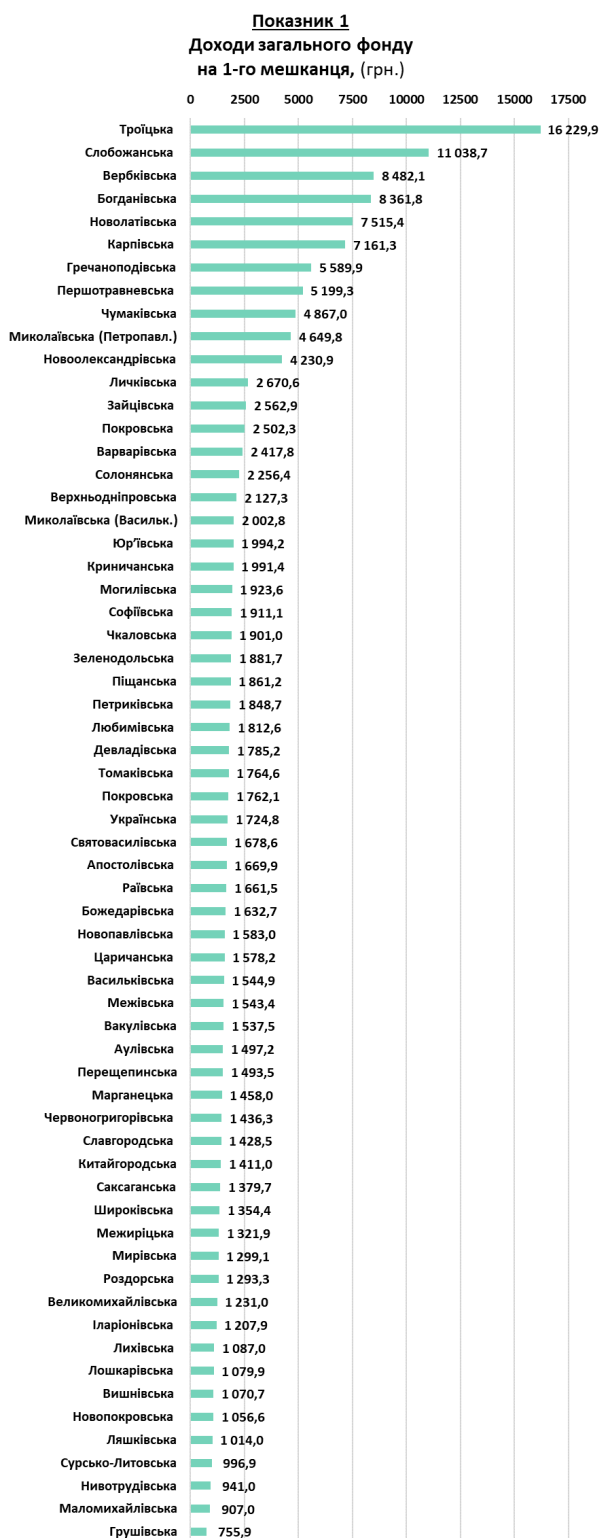


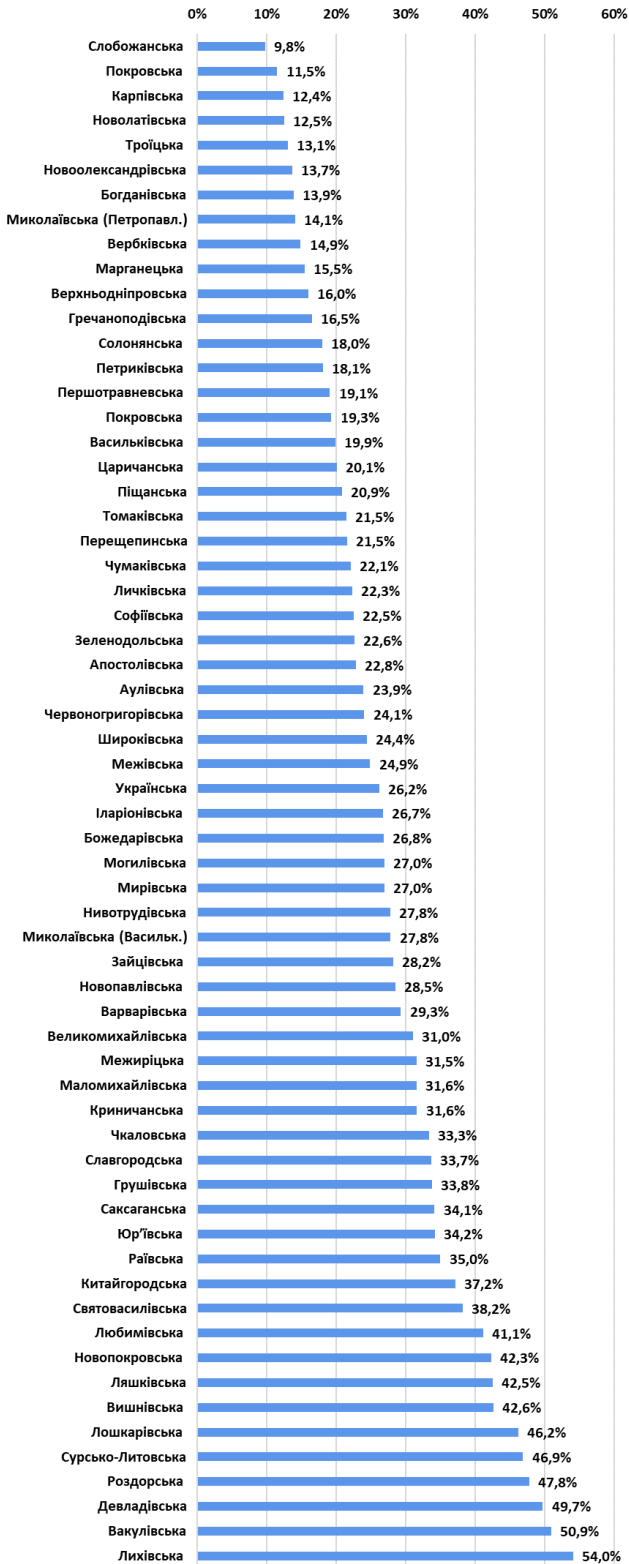
ДНІПРОПЕТРОВСЬКА ОБЛАСТЬ

окремі показники виконання місцевих бюджетів 62 ОТГ Дніпропетровської області
за I - ше півріччя 2019 року



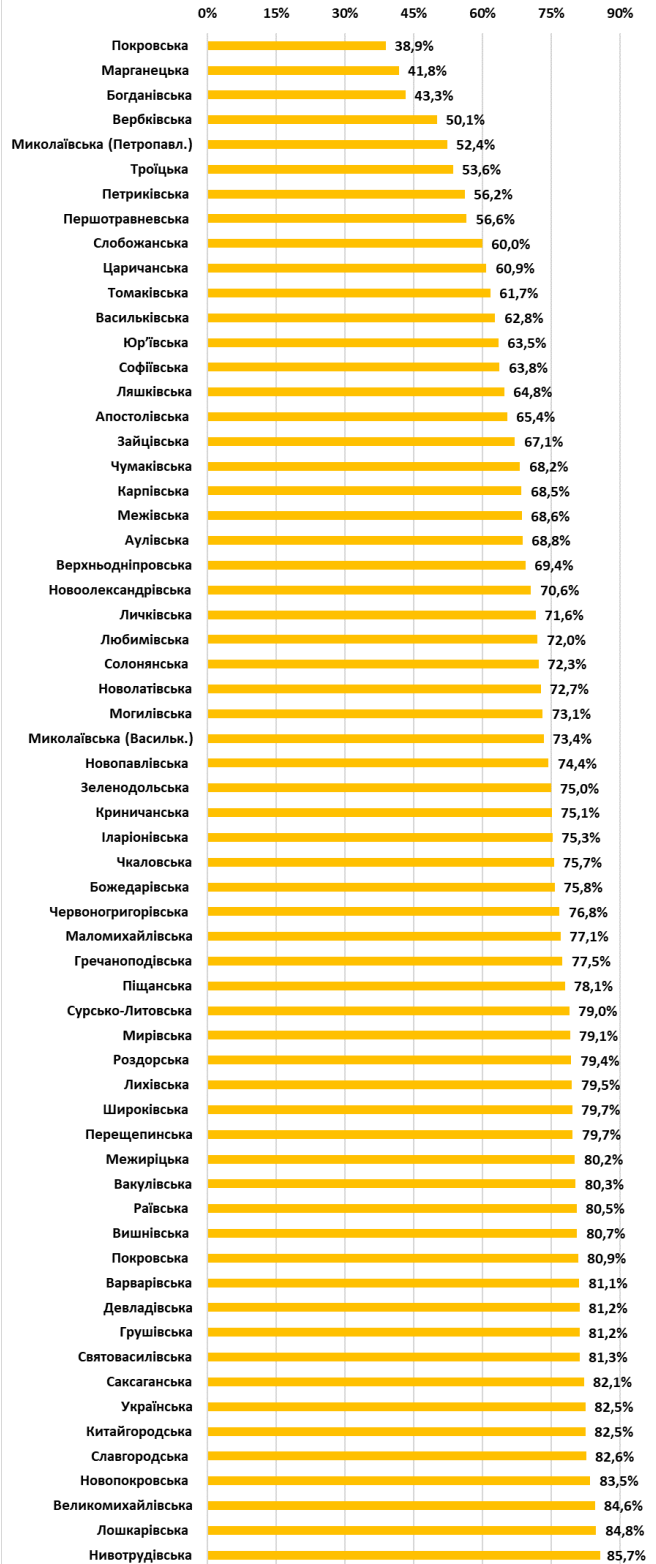
Показник 3

Питома вага видатків на утримання апарату управління у доходах загального фонду (без трансфертів), (%)



Показник 4

Питома вага суми заробітної плати у видатках загального фонду, (%)



За підсумками січня-червня 2019 року середній показник доходів загального фонду (без трансфертів) на 1-го мешканця по 62-х ОТГ області склав 2 664,2 грн. Найбільше доходів у розрахунку на 1-го мешканця отримано у Троїцькій ОТГ – 16 229,9 грн, найменше у Грушівській ОТГ – 755,9 грн.

Серед ОТГ області 41 громада отримує з державного бюджету базову дотацію, 11 перераховують реверсну дотацію. Найвищий рівень дотаційності у Грушівській громаді, у якої обсяг базової дотації у загальній сумі доходів становить 38,0%.

Найбільша питома вага видатків на утримання апарату управління у доходах загального фонду (без урахування трансфертів) припадає на бюджет Лихівської ОТГ – 54,0%, найменша на бюджет Слобожанської ОТГ – 9,8%.

В середньому, по всіх ОТГ області питома вага заробітної плати у видатках загального фонду становить 71,5%. Найвищий показник видатків у Нивотрудівській ОТГ – 85,7%, найнижчий у Покровській ОТГ – 38,9%.

Матеріали підготовлено за підсумками виконання місцевих бюджетів за січень-червень 2019 року, на підставі даних Міністерства фінансів України, Державної казначейської служби України, Державної статистичної служби України, веб-порталу openbudget.gov.ua експертами Програми «U-LEAD з Європою» та SKL International.