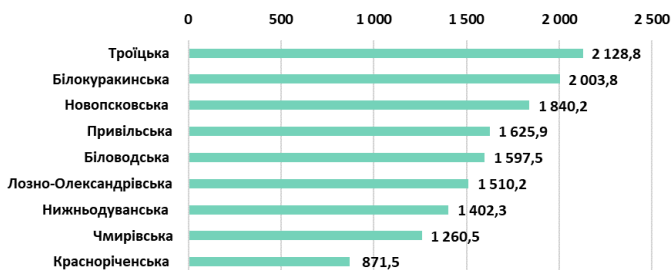


## ЛУГАНСЬКА ОБЛАСТЬ

### окремі показники виконання місцевих бюджетів 9 ОТГ Луганської області

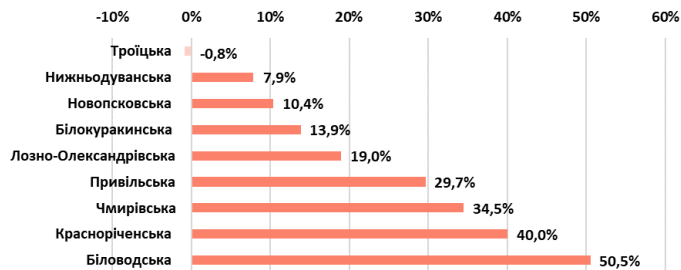
#### за I - ше півріччя 2019 року

**Показник 1**  
Доходи загального фонду  
на 1-го мешканця, (грн.)

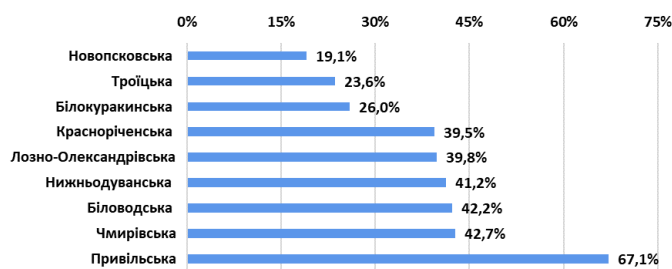


**Показник 2**

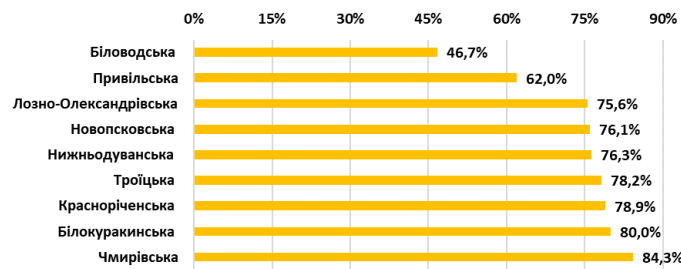
Рівень дотаційності бюджетів  
(питома вага базової (+)/ реверсної (-) дотації у доходах), (%)



**Показник 3**  
Питома вага видатків на утримання апарату управління  
у доходах загального фонду (без трансфертів), (%)



**Показник 4**  
Питома вага суми заробітної плати  
у видатках загального фонду, (%)



За підсумками січня-червня 2019 року середній показник доходів загального фонду (без трансфертів) на 1-го мешканця по 9-ти ОТГ області склав 1 582,3 грн. Найбільше доходів у розрахунку на 1-го мешканця отримано в Троїцькій ОТГ – 2 128,8 грн, найменше у Красноріченській ОТГ – 871,5 грн.

Серед ОТГ області 8 громад отримують з державного бюджету базову дотацію, 1 перераховує реверсну дотацію. Найвищий рівень дотаційності у Біловодській громаді, у якої обсяг базової дотації у загальній сумі доходів становить 50,5%.

Найбільша питома вага видатків на утримання апарату управління у доходах загального фонду (без урахування трансфертів) припадає на бюджет Привільської ОТГ – 67,1%, найменша на бюджет Новопокровської ОТГ – 19,1%.

В середньому, по всіх ОТГ області питома вага заробітної плати у видатках загального фонду становить 73,1%. Найвищий показник видатків у Чмирівській ОТГ – 84,3%, найнижчий у Біловодській ОТГ – 46,7%.

*Матеріали підготовлено за підсумками виконання місцевих бюджетів за січень-червень 2019 року, на підставі даних Міністерства фінансів України, Державної казначейської служби України, Державної статистичної служби України, веб-порталу [openbudget.gov.ua](http://openbudget.gov.ua) експертами Програми «U-LEAD з Європою» та SKL International.*