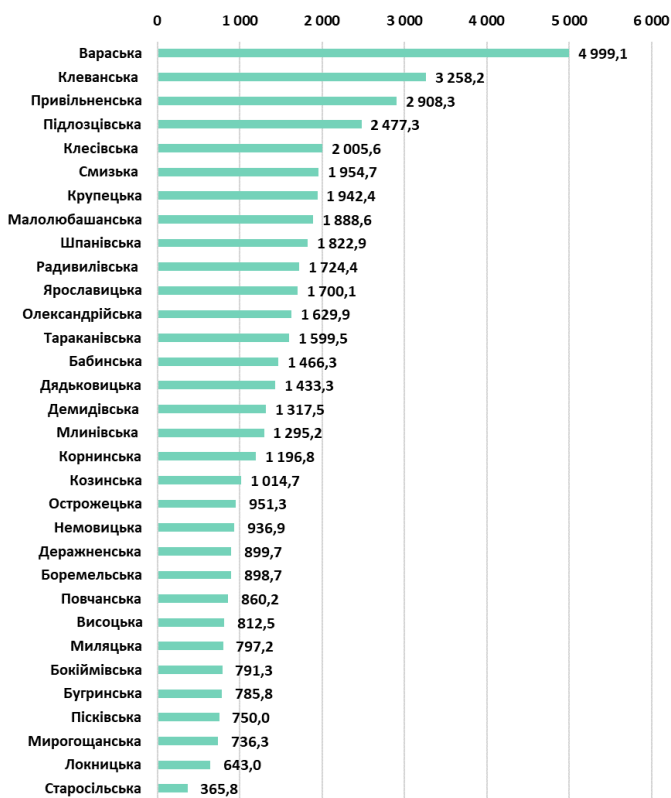


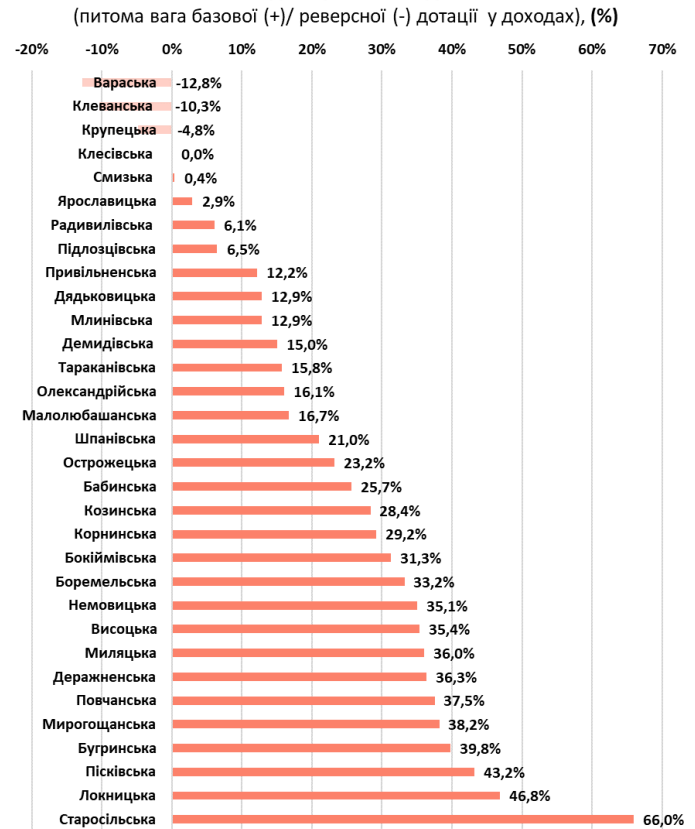
РІВНЕНСЬКА ОБЛАСТЬ

окремі показники виконання місцевих бюджетів 32 ОТГ Рівненської області
за I - ше півріччя 2019 року

Показник 1
Доходи загального фонду
на 1-го мешканця, (грн.)

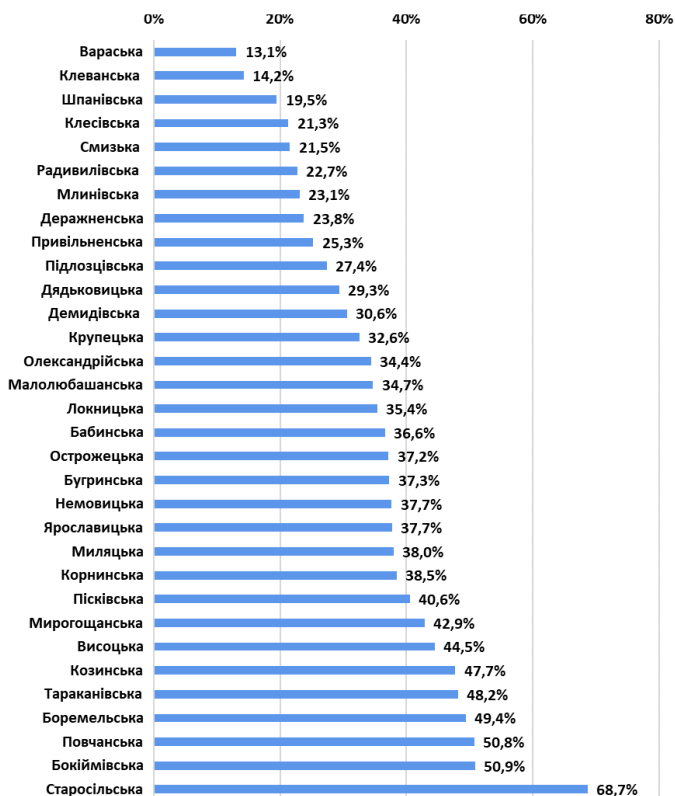


Показник 2
Рівень дотаційності бюджетів



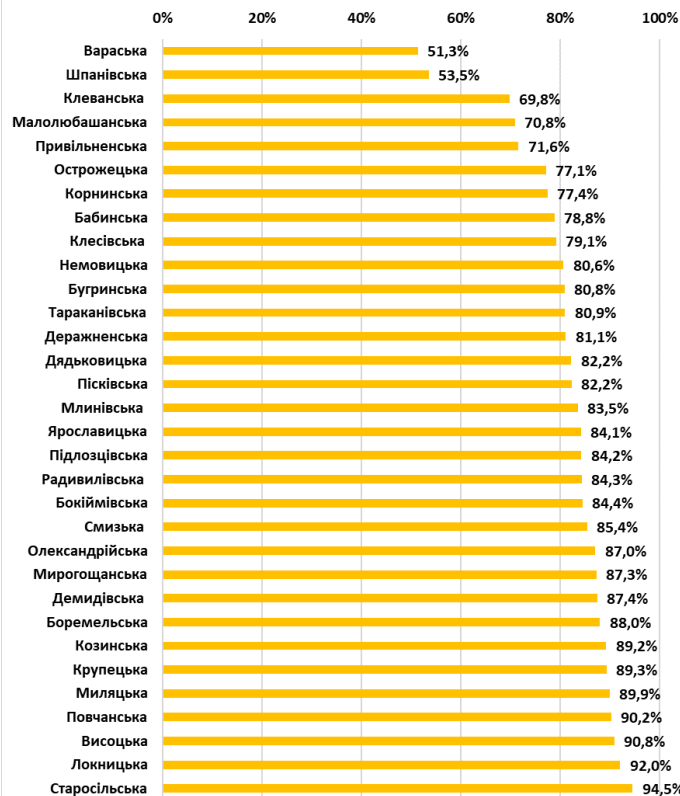
Показник 3

Питома вага видатків на утримання апарату управління у доходах загального фонду (без трансфертів), (%)



Показник 4

Питома вага суми заробітної плати у видатках загального фонду, (%)



За підсумками 2018 року середній показник доходів загального фонду (без трансфертів) на 1-го мешканця по 32-х ОТГ області склав 1 495,7 грн. Найбільше доходів у розрахунку на 1-го мешканця отримано у Вараській ОТГ – 4 999,1 грн, найменше у Старосільській ОТГ – 365,8 грн.

Серед ОТГ області 28 громад отримують з державного бюджету базову дотацію, 3 перераховують реверсну дотацію. Найвищий рівень дотаційності у Старосільській громаді, у якої обсяг базової дотації у загальній сумі доходів становить 66,0%.

Найбільша питома вага видатків на утримання апарату управління у доходах загального фонду (без урахування трансфертів) припадає на бюджет Старосільської ОТГ – 68,7%, найменша на бюджет Вараської ОТГ – 13,1%.

В середньому, по всіх ОТГ області питома вага заробітної плати у видатках загального фонду становить 81,5%. Найвищий показник видатків у Старосільській ОТГ – 94,5%, найнижчий у Вараській ОТГ – 51,3%.

Матеріали підготовлено за підсумками виконання місцевих бюджетів за січень-червень 2019 року, на підставі даних Міністерства фінансів України, Державної казначейської служби України, Державної статистичної служби України, веб-порталу openbudget.gov.ua експертами Програми «U-LEAD з Європою» та SKL International.