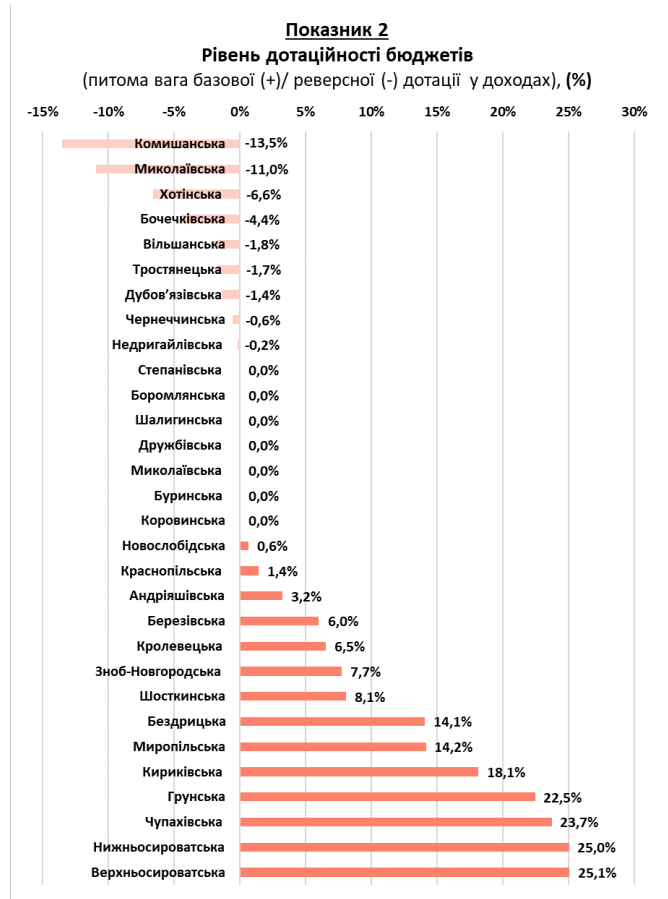
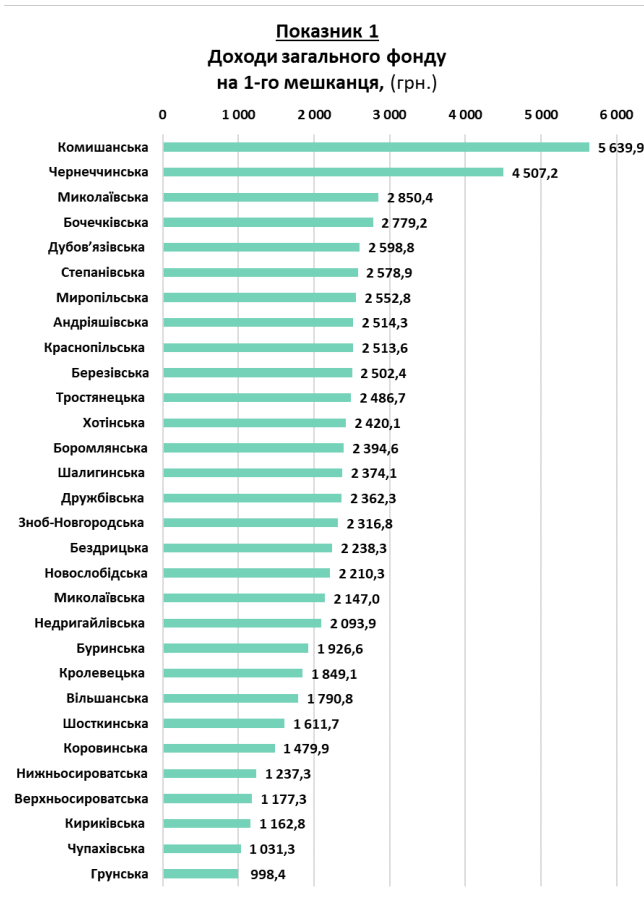


СУМСЬКА ОБЛАСТЬ

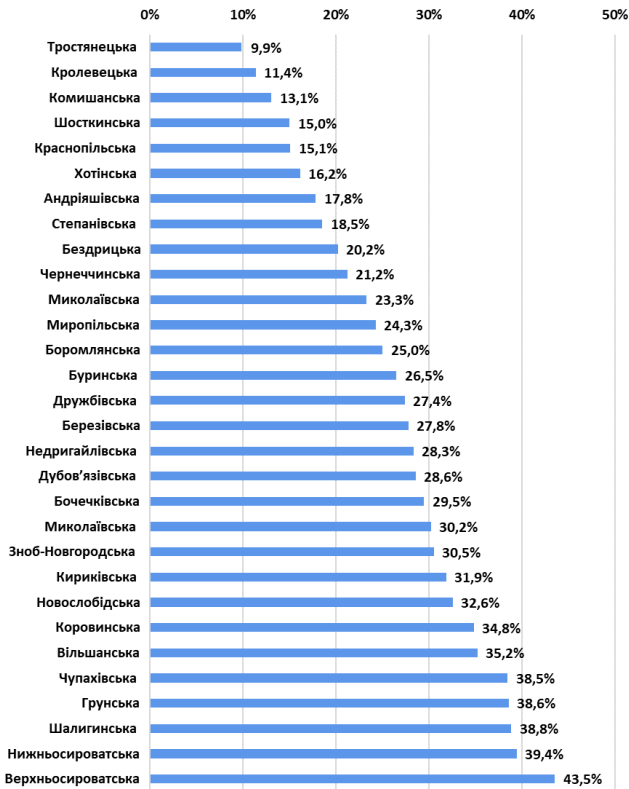
окремі показники виконання місцевих бюджетів 30 ОТГ Сумської області

за I - ше півріччя 2019 року



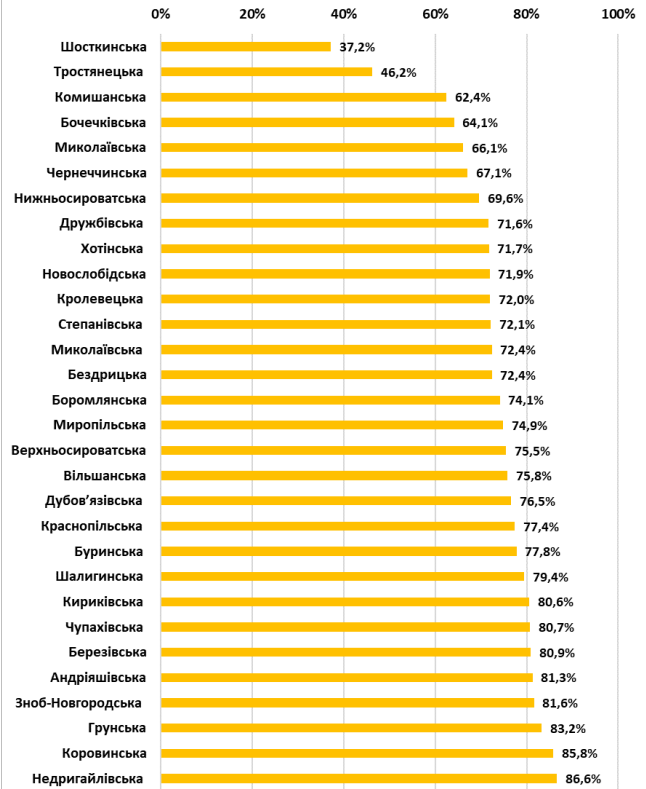
Показник 3

Питома вага видатків на утримання апарату управління у доходах загального фонду (без трансфертів), (%)



Показник 4

Питома вага суми заробітної плати у видатках загального фонду, (%)



За підсумками січня-червня 2019 року середній показник доходів загального фонду (без трансфертів) на 1-го мешканця по 30-ти ОТГ області склав 2 278,2 грн. Найбільше доходів у розрахунку на 1-го мешканця отримано у Комишанській ОТГ – 5 639,9 грн, найменше у Грунській ОТГ – 998,4 грн.

Серед ОТГ області 14 громад отримують з державного бюджету базову дотацію, 9 перераховують реверсну дотацію. Рівень дотаційності громад не надто високий, найвищий показник у Верхньосироватській громаді, у якої обсяг базової дотації у загальній сумі доходів становить 25,1%.

Найбільша питома вага видатків на утримання апарату управління у доходах загального фонду (без урахування трансфертів) припадає на бюджет Верхньосироватської ОТГ – 43,5%, найменша на бюджет Тростянецької ОТГ – 9,9%.

В середньому, по всіх ОТГ області питома вага заробітної плати у видатках загального фонду становить 73,0%. Найвищий показник видатків у Недригайлівській ОТГ – 86,6%, найнижчий у Шосткинській ОТГ – 37,2%.

Матеріали підготовлено за підсумками виконання місцевих бюджетів за січень-червень 2019 року, на підставі даних Міністерства фінансів України, Державної казначейської служби України, Державної статистичної служби України, веб-порталу openbudget.gov.ua експертами Програми «U-LEAD з Європою» та SKL International.