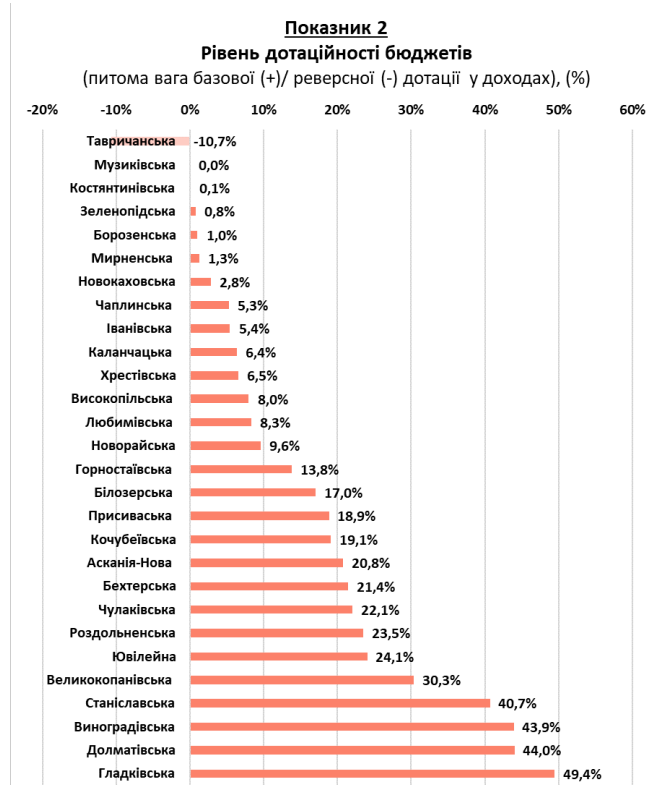
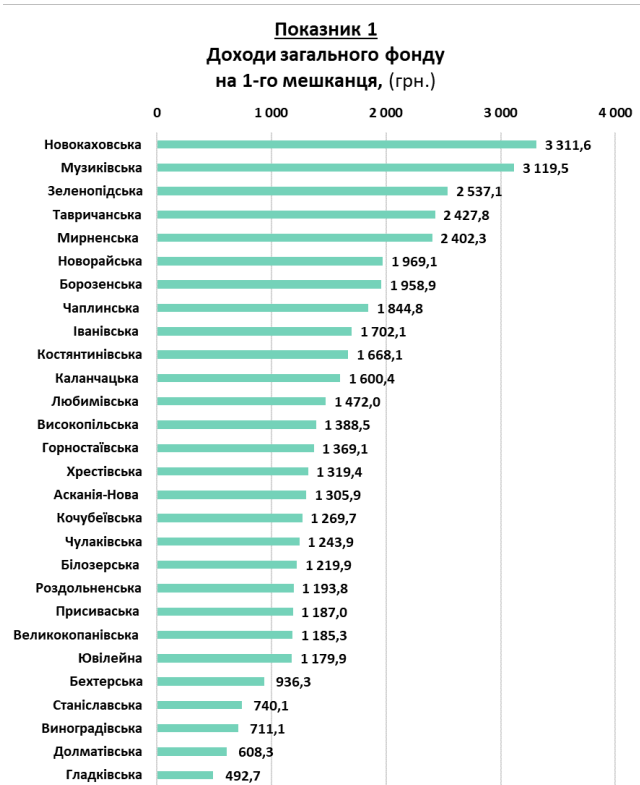


ХЕРСОНСЬКА ОБЛАСТЬ

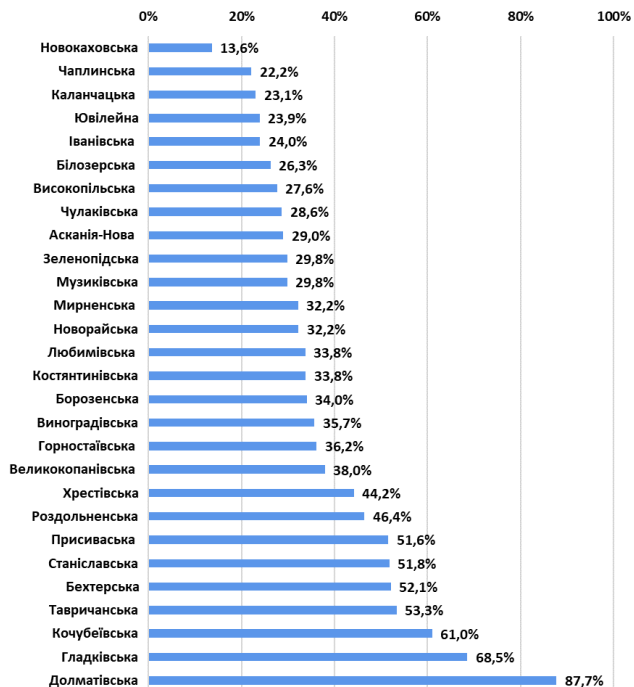
окремі показники виконання місцевих бюджетів 28 ОТГ Херсонської області

за I - ше півріччя 2019 року



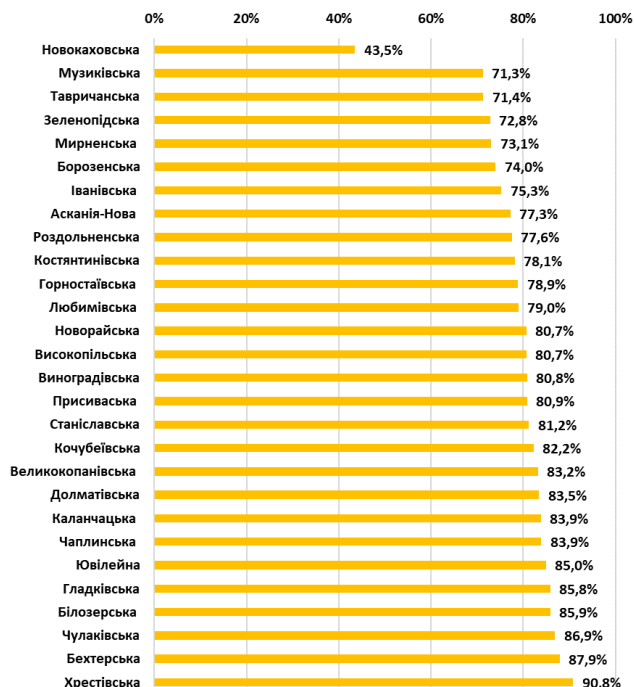
Показник 3

Питома вага видатків на утримання апарату управління у доходах загального фонду (без трансфертів), (%)



Показник 4

Питома вага суми заробітної плати у видатках загального фонду, (%)



За підсумками січня-червня 2019 року середній показник доходів загального фонду (без трансфертів) на 1-го мешканця по 28-ми ОТГ області склав 1 548,7 грн. Найбільше доходів у розрахунку на 1-го мешканця отримано у Новокаховській ОТГ – 3 311,6 грн, найменше у Гладківській ОТГ – 492,7 грн.

Серед ОТГ області 26 громад отримують з державного бюджету базову дотацію, 1 перераховує реверсну дотацію. Найвищий рівень дотаційності у Гладківській громаді, у якій обсяг базової дотації у загальній сумі доходів становить 49,4%.

Найбільша питома вага видатків на утримання апарату управління у доходах загального фонду (без урахування трансфертів) припадає на бюджет Долматівської ОТГ – 87,7%, найменша на бюджет Новокаховської ОТГ – 13,6%.

В середньому, по всіх ОТГ області питома вага заробітної плати у видатках загального фонду становить 79,1%. Найвищий показник видатків у Хрестівській ОТГ – 90,8%, найнижчий у Новокаховській ОТГ – 43,5%.

Матеріали підготовлено за підсумками виконання місцевих бюджетів за січень-червень 2019 року, на підставі даних Міністерства фінансів України, Державної казначейської служби України, Державної статистичної служби України, веб-порталу openbudget.gov.ua експертами Програми «U-LEAD з Європою» та SKL International.